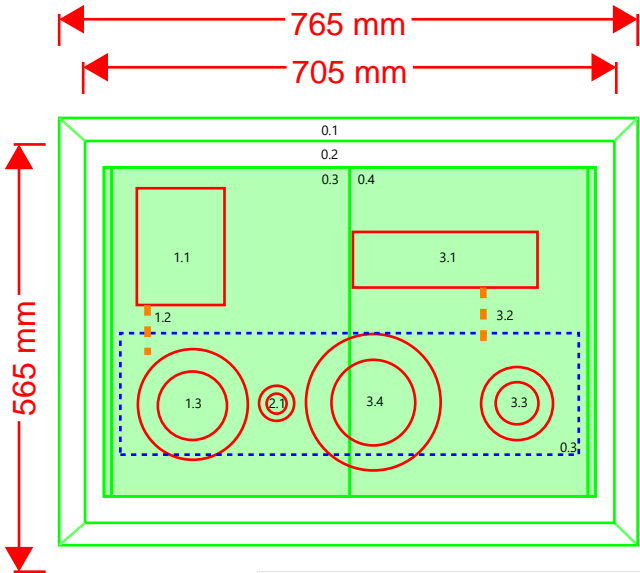

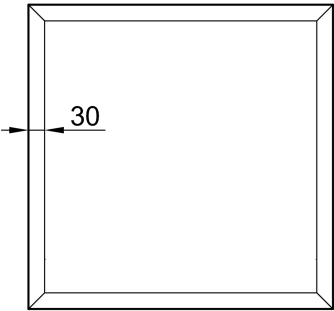


Detailzeichnung Anschlusskasten
Kombination Entsorgung
Fettabscheider, Zapfstelle & Nassmüllanlage

Unterputzrahmen

Produktinformationen



Passend für

- Anschlusskasten

Beschreibung

- Abmessung (Breite x Höhe x Tiefe): ~~565~~ 765 x 565 x 15 mm

Legende Anschlusskasten Fettabscheider	
0	Fassadenanschluss
0.1	Unterputzrahmen
0.2	Anschlusskasten
0.3	Durchbruch BxH=600x160 mm
1	Entsorgung Fettabscheider
1.1	Bedienelement
1.2	E-Kabel
1.3	Tankwagenkupplung DN50/60,3mm - C Kupplung
2	Wasserversorgung
2.1	Zapfstelle DN15 mit Kugelhahn
3	Entsorgung Nassmüllanlage n.A. Küchenplanung
3.1	Bedienelement 250x80x70 mm
3.2	E-Kabel 12x1 ² mm
3.3	Tankwagenkupplung DN100/114,3mm - A Kupplung
3.4	Tankwagenkupplung DN50/60,3mm - C Kupplung

Anschlusskasten



Passend für

- Fettabscheider
- Stärkeabscheider
- LipuLift-P-D/-DA/-DAP

Beschreibung

- Für Entsorgungsanschluss und Fernbedienung
- Aus Edelstahl, Werkstoff 1.4301
- Anbringung: ~~Aufputz~~ 705
- Abmessung (Breite x Höhe x Tiefe): ~~500~~ x 500 x 160 mm

Auswahl für Doppelständerwand mit vorgehängter Metallverkleidung

